



COMPASSES



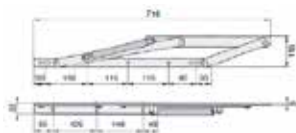
No incluye pistón



JGO BISAGRA CANAPÉ

Set hinge canape

	código	acabado	medida	contenido	embalaje	8431488
	Nº					
ean13	93011	negro	710x115 mm		1/5	930114



Cálculo de Newtons

Hay que tener en cuenta el peso de la cama a la hora de elegir el amortiguador adecuado. Éste se calcula sumando el peso del somier, el colchón y la ropa de cama. Además hay que tener en cuenta la construcción.

Como regla podemos decir que:

1. - Abatible por el lado corto 1 Kilogramo corresponde con 18 N
2. - Abatible por el lado largo 1 Kilogramo corresponde con 10 N
3. - Abatible doble por el lado corto 1 Kilogramo corresponde con 14 N

Para una conversión mas precisa se debe usar la siguiente fórmula:

$$N = \frac{Kg \times m}{s^2}$$

Newton, es la cantidad de fuerza que se debe aplicar para proporcionarle una aceleración de 1 m/s², a un objeto de 1 Kg de masa.

PISTÓN GAS CANAPE

Canape gas piston

	código	potencia	medida	contenido	embalaje	8431488
	Nº					
	93024	350 Nw	340 mm		1/10	930244
	93012	800 Nw	340 mm		1/10	930121
ean13	93013	1150 Nw	340 mm		1/10	930138
	93014	1250 Nw	340 mm		1/10	930145
	93015	1400 Nw	340 mm		1/10	930152



Compasses

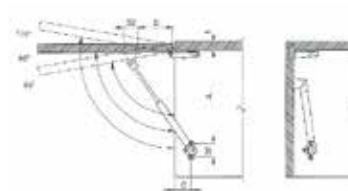

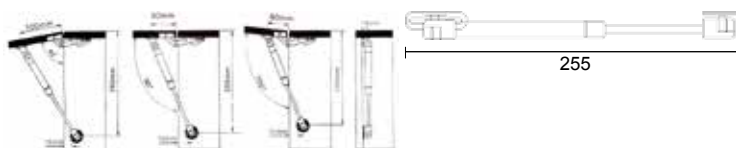
Compass

PISTÓN GAS P/PUERTAS ELEVABLES

Piston gas lift doors

	código	potencia	medida	contenido	embalaje	8431488
	Nº					
	93003	8 kgs/78 Nw	255 mm		10	930039
	93004	12 kgs/117 Nw	255 mm		10	930046
caja	93023	15 kgs/148 Nw	255 mm		10	930237
	93022	18 kgs/177 Nw	255 mm		10	930220
blister	90636	8 kgs/78 Nw	255 mm	1	10	906362
	90637	12 kgs/117 Nw	255 mm	1	10	906379

AL



PISTÓN GAS P/PUERTAS ELEVABLES FRICCIONADO

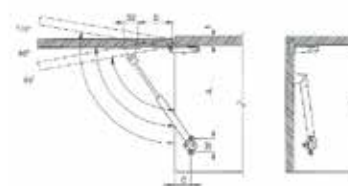

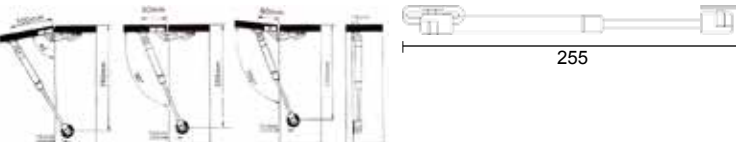
Adjustable piston gas lift doors

	código	potencia	medida	contenido	embalaje	8431488
	Nº					
caja	93010	12 kgs/117 Nw	255 mm		10	930107

Sistema de fricción, mantiene la puerta en la diferentes posiciones

Friction system, keep the door in the desired position

AL

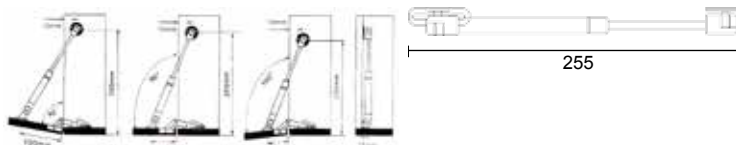


PISTÓN GAS P/PUERTAS ABATIBLES

Piston gas folding doors

	código	potencia	medida	contenido	embalaje	8431488
	Nº					
caja	93009	6 kgs/59 Nw	255 mm		10	930091

AL



Compasses

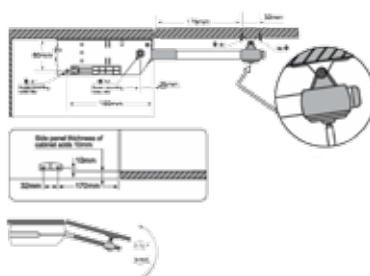
Compass



COMPÁS ELEVABLE

Elevable compass

	código	acabado	potencia/mano	contenido	embalaje	8431488
	Nº					
	93018	gris	50-75 kg/derecha		1/20	930183
caja	93019	gris	50-75 kg/izquierda		1/20	930190
	93020	gris	75-100 kg/derecha		1/20	930206
	93021	gris	75-100 kg/izquierda		1/20	930213



Tornillo de ajuste - *Adjusting Screw*
 Posición aleatoria - *Random position*
 Ajuste de velocidad - *Speed setting*
 Regulación de peso - *Weight regulation*

GR

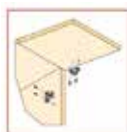
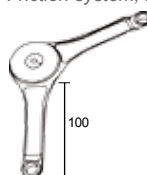


COMPÁS ABATIBLE REGULABLE

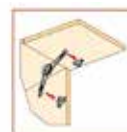
Folding adjustable compass

	código	acabado	medida	contenido	embalaje	8431488
	Nº					
caja	93005	níquel	100 mm		10	930053
blister	91151	níquel	100 mm	1	10	911519

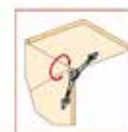
Sistema de fricción, mantiene la puerta en la posición deseada
Friction system, keep the door in the desired position



Ajusta al mañete los empujes de enganche rápido.



Inserta a presión el compás Kluck en los empujes de enganche rápido, girando el tornillo de regulación al interior del mañete (marca al exterior).



Regula la fuerza de fricción según el peso y las dimensiones de las puertas.

NI



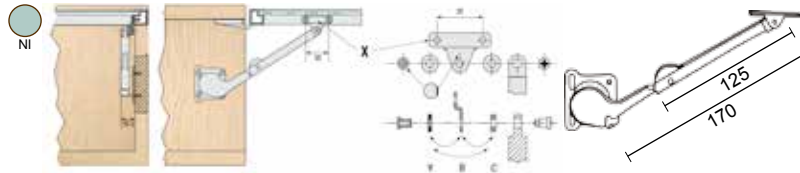
Compases

Compass

COMPÁS P/PUERTAS ELEVABLES

Elevable doors compass

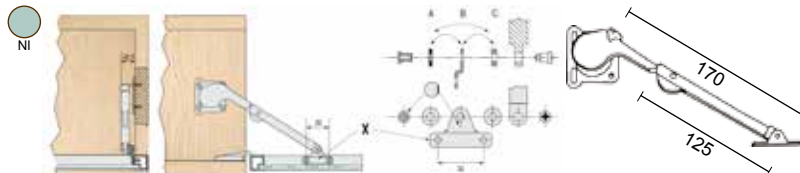
	código	acabado	mano	contenido	embalaje	8431488
	Nº					
caja	93016	níquel	derecha		1/10	930169
	93017	níquel	izquierda		1/10	930176



COMPÁS P/PUERTAS ABATIBLES

Folding doors compass

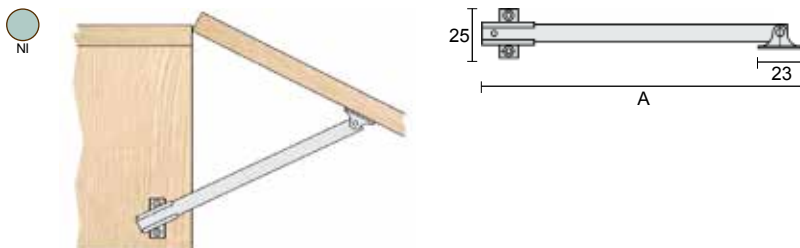
	código	acabado	mano	contenido	embalaje	8431488
	Nº					
caja	93001	níquel	derecha		1/10	930015
	93002	níquel	izquierda		1/10	930022



BISAGRA COMPÁS

Compass hinge

	código	acabado	medida	contenido	embalaje	8431488
	Nº		A			
caja	93006	níquel	200 mm		30	930060
	93007	níquel	250 mm		30	930077
blisters	90601	níquel	200 mm	1	10	906010



Compasses

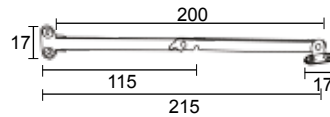
Compass



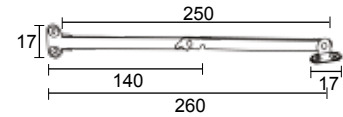
BISAGRA COMPÁS

Compass hinge

	código	acabado	medida/mano	contenido	embalaje		8431488
	Nº		A				
	34201	latonado	200 mm/izda.		24		342016
caja	34202	latonado	200 mm/dcha.		24		342023
	34251	latonado	250 mm/izda.		24		342511
	34252	latonado	250 mm/dcha.		24		342528



34201/34202



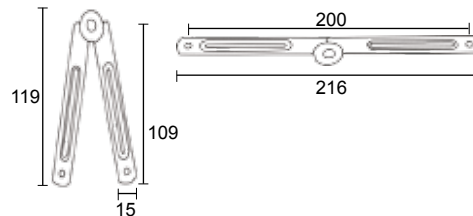
34251/34252



COMPÁS CABALLETE

Easel compass

	código	acabado	medida	contenido	embalaje		8431488
	Nº						
caja	34200	níquel	216x15x1 mm		25		342009
blister	91685	níquel	216x15x1 mm	2	10		916859



COMPÁS ESCALERA

Portable stair compass

	código	acabado	medida	contenido	embalaje		8431488
	Nº						
caja	67333	zincado	190x30 mm		10		673332

